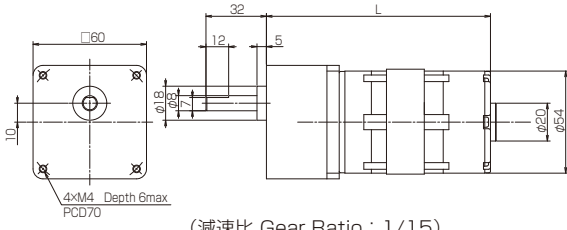
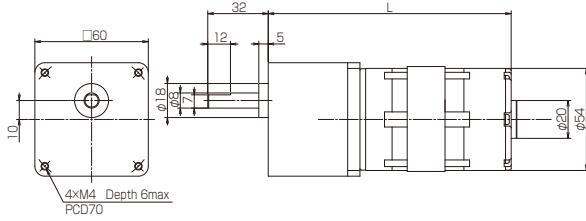


BG54 M (BN54 M + ギアヘッド Gear Head) 平歯ギア Spur Gear

寸法図 Dimension



(減速比 Gear Ratio : 1/15)

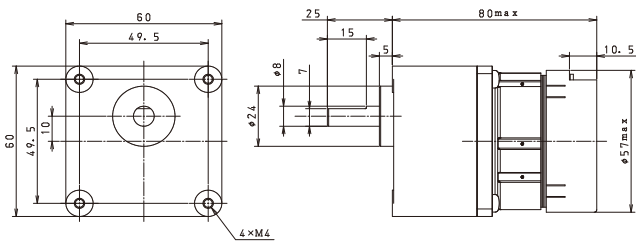


(減速比 Gear Ratio : 1/30, 1/60)

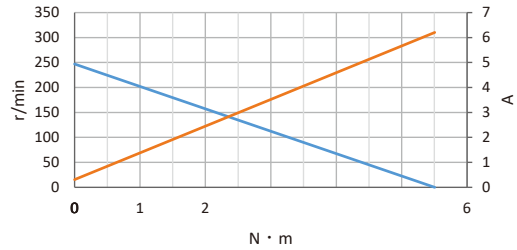
型番 Model	減速比 Gear Ratio	定格電圧 Rated Voltage	定格トルク Rated torque	定格回転数 Rated Speed	定格電流 Rated Current	無負荷回転数 No Load Speed	無負荷電流 No Load Current	L寸 Length
		V	mN·m (gf·cm)	r/min	A	r/min	A	
BG54 M	1/ 15	24	490 (5000)	200	0.79	230	0.240	120.0
BG54 M	1/ 30	24	980 (10000)	100	0.85	115	0.240	130.0
BG54 M	1/ 60	24	1960 (20000)	50	0.85	58	0.240	130.0

BG54 (BN54 + ギアヘッド Gear Head) 平歯ギア Spur Gear

寸法図 Dimension



特性図 T-N-I curve 54



型番 Model	減速比 Gear Ratio	定格電圧 Rated Voltage	定格トルク Rated torque	定格回転数 Rated Speed	定格電流 Rated Current	無負荷回転数 No Load Speed	無負荷電流 No Load Current	L寸	質量
		V	N·m (kgf·cm)	r/min	A	r/min	A	mm	g
BG54	1/ 18	24	0.49 (5)	225	0.835	247	0.31	80.0	580